



速ドッグと

10月のイベントチェック

× 成果チェック② ×

× ピックアップトレーニング ×

全学年 ドツたし算 (25+25まで) 昨年の1位点数 **5274点**

速読 SOKUDOKU Championship 甲子園2017 団体戦

2種目までの途中結果!

1位 まうまう PALSCHOOL 15908点

2位 個別指導 Q 15292点

3位 EduPark 広島駅前本校 14770点

4位 第一ゼミナールパシード 岸和田校 13595点

5位 第一ゼミナール 南海和歌山市駅校 13550点

6位 ツユム塾 13447点

7位 白石学習院 牛田教室 13375点

8位 学習空間WISE 13325点

速読教室ルーキー賞 キッズイングリッシュクラブ 11830点

最終結果の発表は10月16日(月)です。ぜひお楽しみに!!

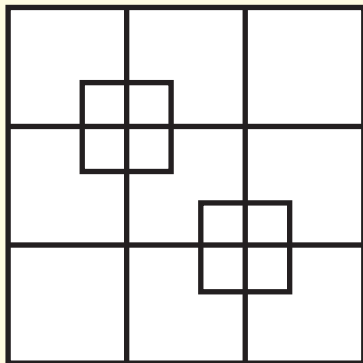
かくべえの解くべえ

思考力をきたえよう!

図形クイズ

Q 正方形は全部でいくつあるでしょう?

20秒でできるかな?



Vol.37の答え 6,11,19

★OYOMI NO HOT NEWS★

簡単なものこそコツがかくれている!

スピードを高めるのに有効なトレーニングとは?

速読能力チェックの問題の中で特にシンプルな問題「さがしてみよう」。
『簡単すぎて普段はあまり練習していない』という人もいるかもしれませんが、
しかし、それではとてももったいないことをしています!



この「さがしてみよう」トレーニングは、シンプルだからこそ目と手と脳を同時に使うスピードを最高速度まで高める練習にとっても役立ちます。

トレーニングのコツは「いかに速くOKをクリックするか」です。まず最初、集中して問題を見ますが、その時に決して「～をさがそう」の部分と言葉として読まないこと。画面全体を見るようにして、見たらすぐにOKを押しましょう! 画面全体をすばやくきちんと認識することで、見る時間も短くでき、スムーズに正しい答えを見つけることができます。小学生も高校生も、初心者もベテランも、誰もが気軽にチャレンジできる「さがしてみよう」。このシンプルさをとことん活かして、自分の最高速度の感覚をどんどん強化していきましょう!



きくまるのまるっと聞く!

速ドッグのそっくりさん?

読ソックが天才キッズを発見!



都内の英語と思考力を学ぶアフタースクール、ユニバース・キッズ大森に通う天才速読生の池原くん(小学3年)。読ソックがインタビューしてきました。

池原くん(小学3年) 速読甲子園2016 ジュニア部門・金賞 / 速読力検定:1級



速読を受講して変わったこと、効果を感じた出来事はありませんか?



国語のテストでは長文問題が速く読めるようになり、時間があまって見直しができるようになりました。また、読書するとき、字が多い本でもすらすらと速く読めるようになりました。スポーツでもボールの動きが見やすくなって、キャッチボールがうまくなったと感じています。



たくさん効果を感じているんだね!
6月の速読力検定でも1級取得と、とても優秀な成績をおさめているね。



今回の検定のときは、無心で取り組みました。3年生で1位をとれたのでうれしかったです!



読書とふだんの速読トレーニングをがんばって続けている成果の表れだね。最後に、これからの目標を教えてください!



キャッチボールがもっとうまくなりたいです。本をたくさん読んで、小学六年生までに速読力検定3級を目指します。

読書が大好きで、去年の夏休みにはなんと40冊もの本を読みきったのだそう! これからもさらなる活躍を期待しています!

速ドッグの仮面をつけて仮装しよう！

⚠️ ハサミやカッターは大人の方と一緒に使しましょう


作り方

用意するもの


- ・ハサミ・カッター・輪ゴム・ホッチキス
- 1. ハサミかカッターで切りましょう (仮面の目部分はカッターをつかうとキレイに切れるよ)
- 2. 点線で紙を折り返して、輪ゴムをささんでホッチキスで止めましょう



棒をこけて
フオット
プロッアス風じー



折り返し



HAPPY
HALLOWEEN

